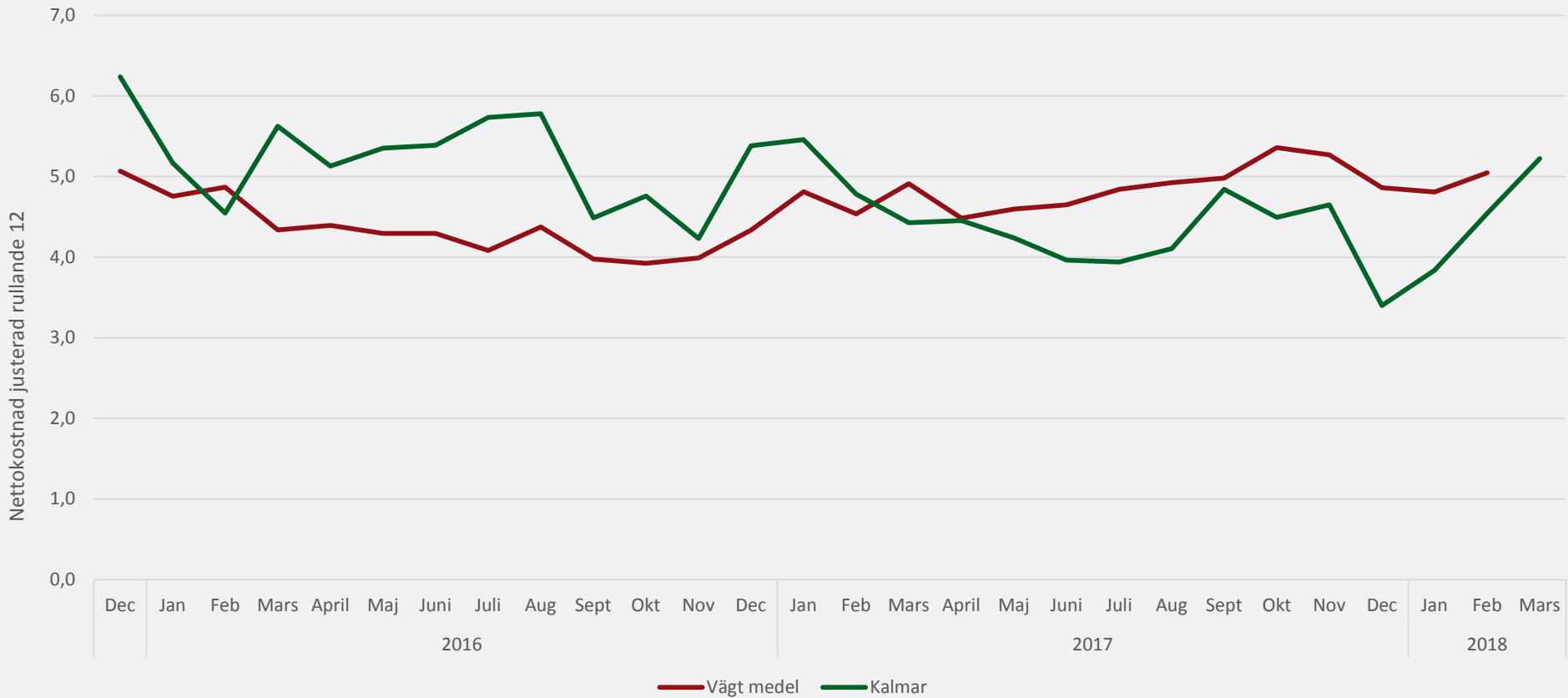


# God ekonomisk hushållning

Landstingsstyrelsen 2018-05-09 | Lars Mattsson

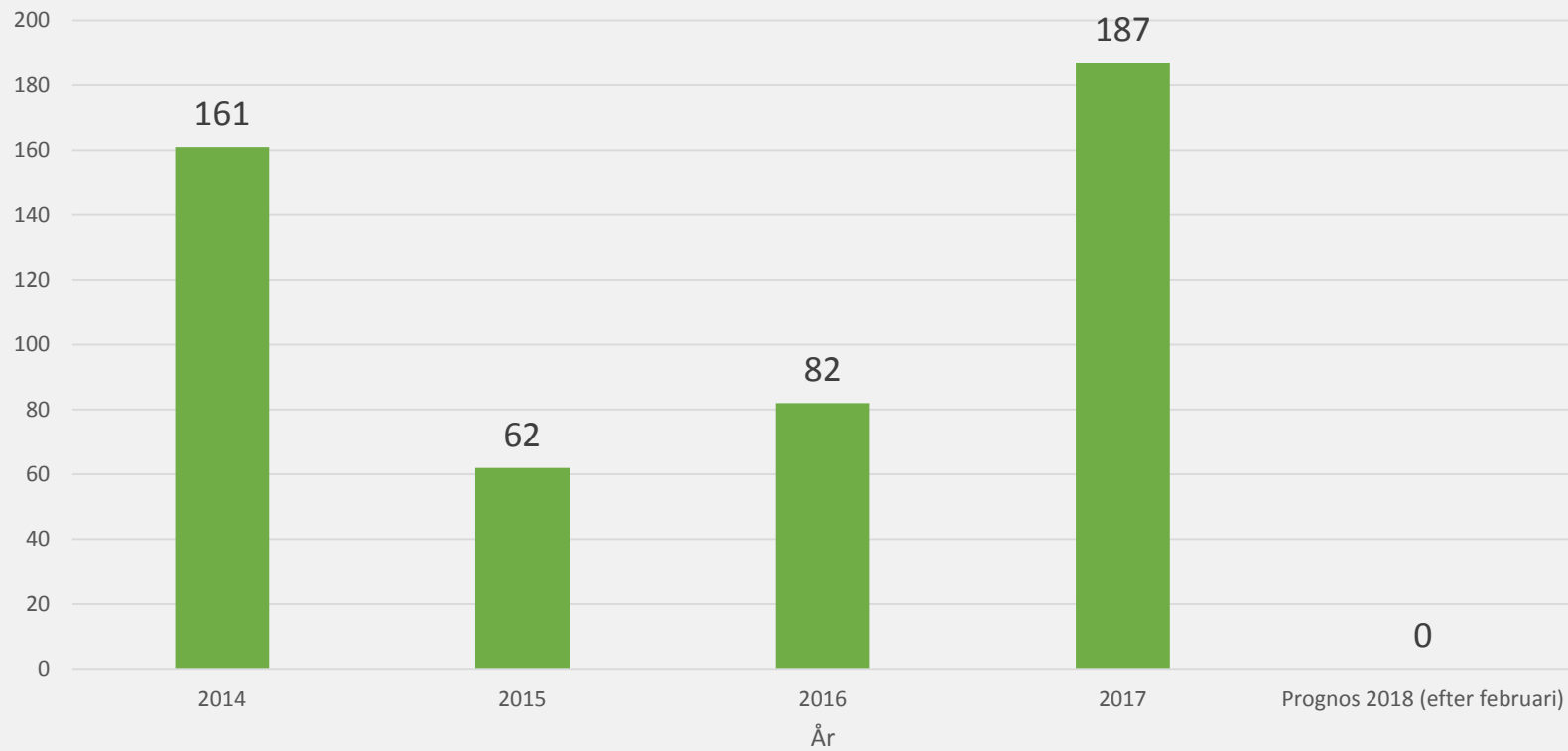
**Varje dag lite bättre**  
– kraften hos många!



## Nettokostnadsutveckling 2016-2018

- Nettokostnadsutvecklingen uppgår till 5,2 procent för senaste tolv månaders perioden
- Det prognostiseras ett nollresultat för 2018
- Stora osäkerhetsfaktorer förekommer i prognosen för mars 2018 (exempel nedan)
  - Köpt högspecialiserad vård
  - Läkemedel
  - Kostnader för bemanningsbolag
  - Effekter av åtgärder för att bromsa nettokostnadsutvecklingen
  - Placerade pensionsmedel
  - Utveckling av skatter, utjämning och statsbidrag

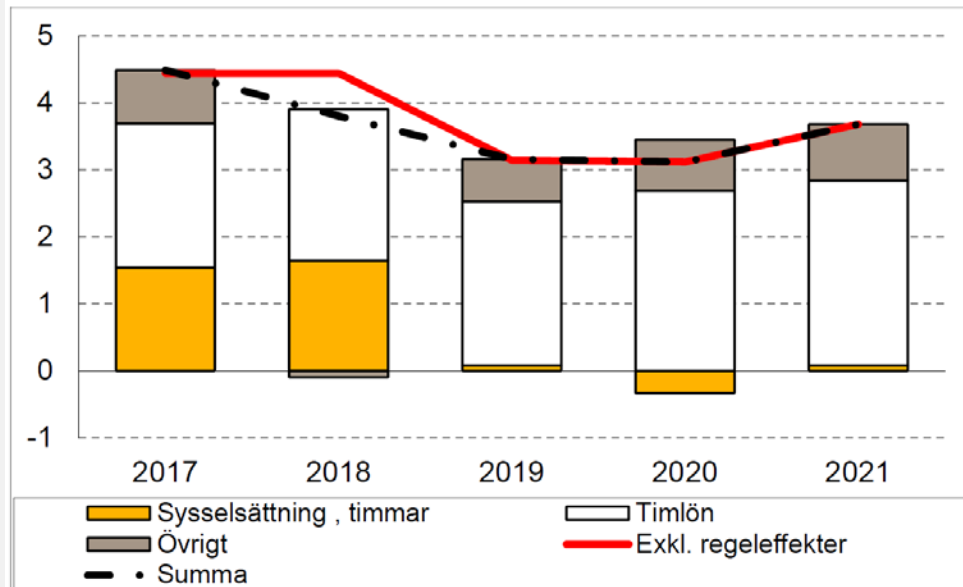
## Prognos mars 2018



## Årets resultat 2014-2018

## Diagram 1. Skatteunderlagstillväxt och bidrag från vissa komponenter

Procent respektive procentenheter



Källa: Skatteverket och SKL.

Den relativt stora upprevideringen av innevarande år beror på att arbetade timmar har utvecklats starkt under slutet av 2017 och början av 2018.

Den långa konjunkturuppgången i svensk ekonomi bryts 2019 och högkonjturen övergår till ett läge med konjunkturrell balans i slutet av 2020.

Det främsta skälet är att arbetade timmar utvecklas betydligt svagare när vi närmar oss konjunkturtoppen, de minskar 2020 och bara ökar marginellt 2021.

## Skatteunderlagstillväxt



För ett  
**friskare**  
**tryggare**  
och rikare **liv**

